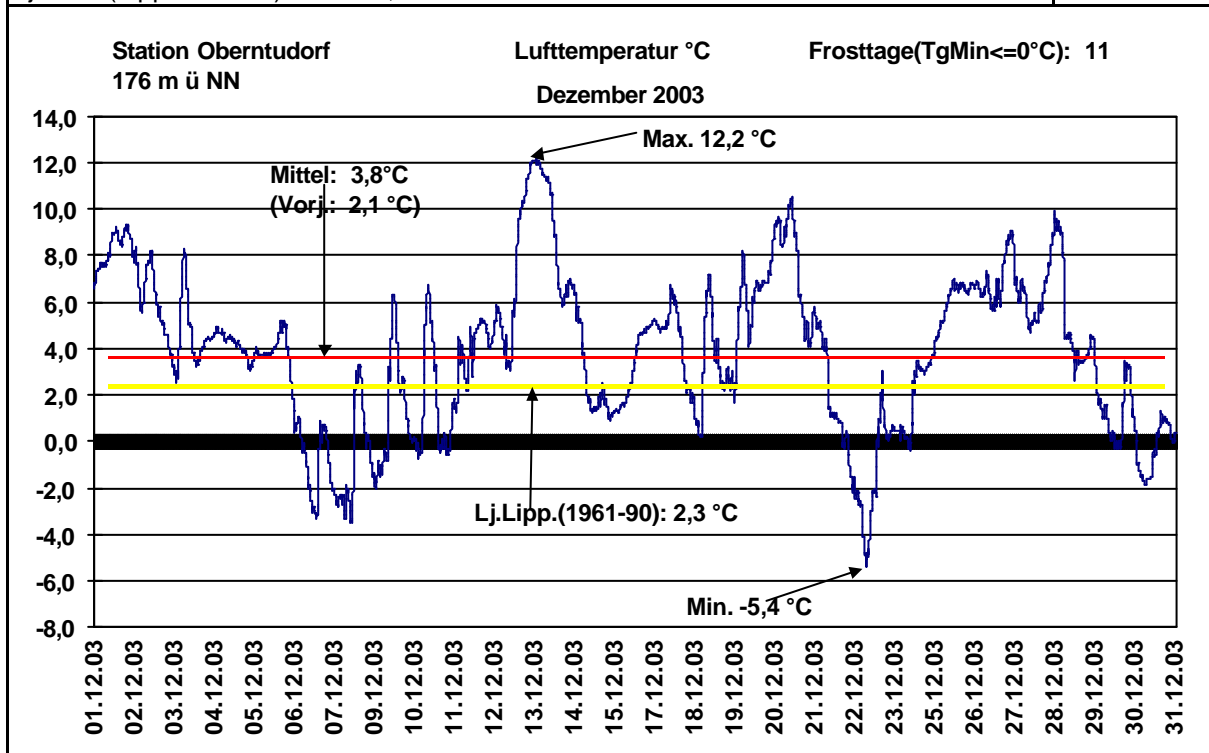
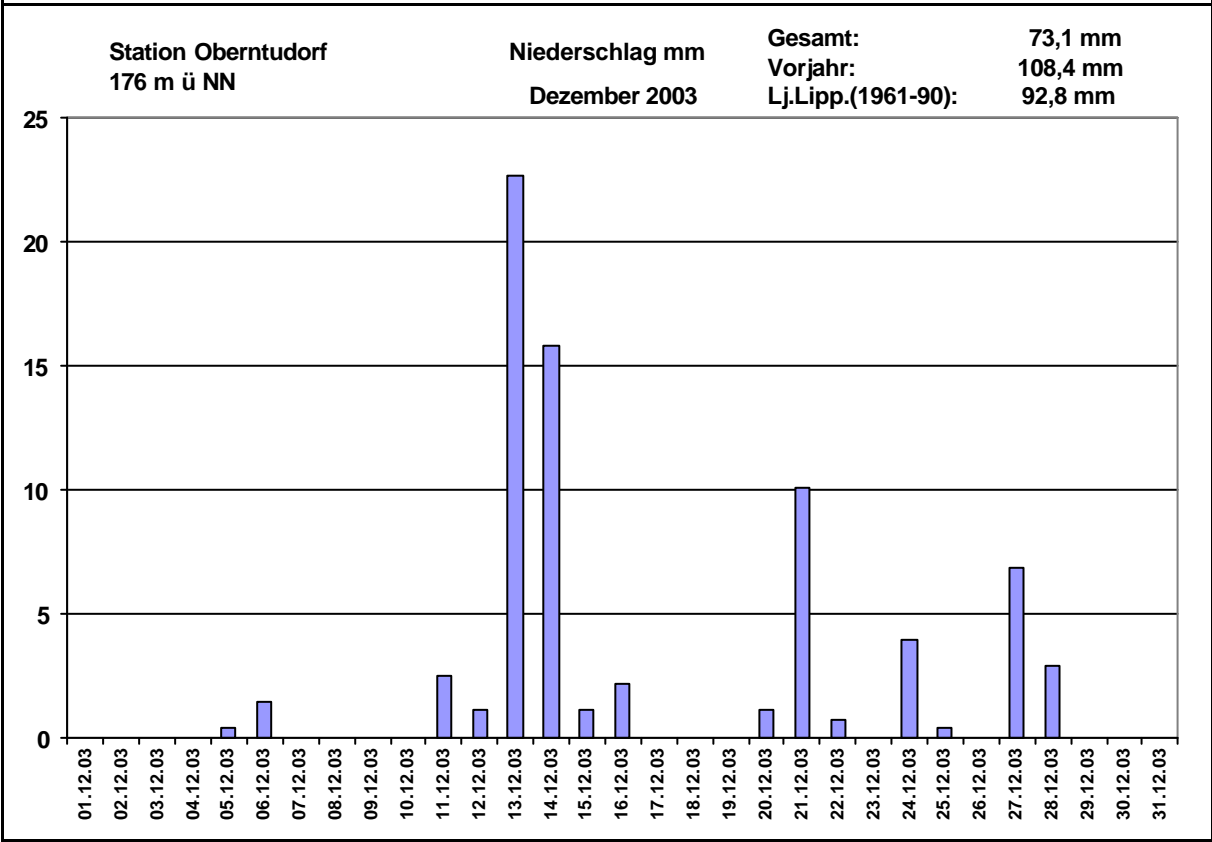
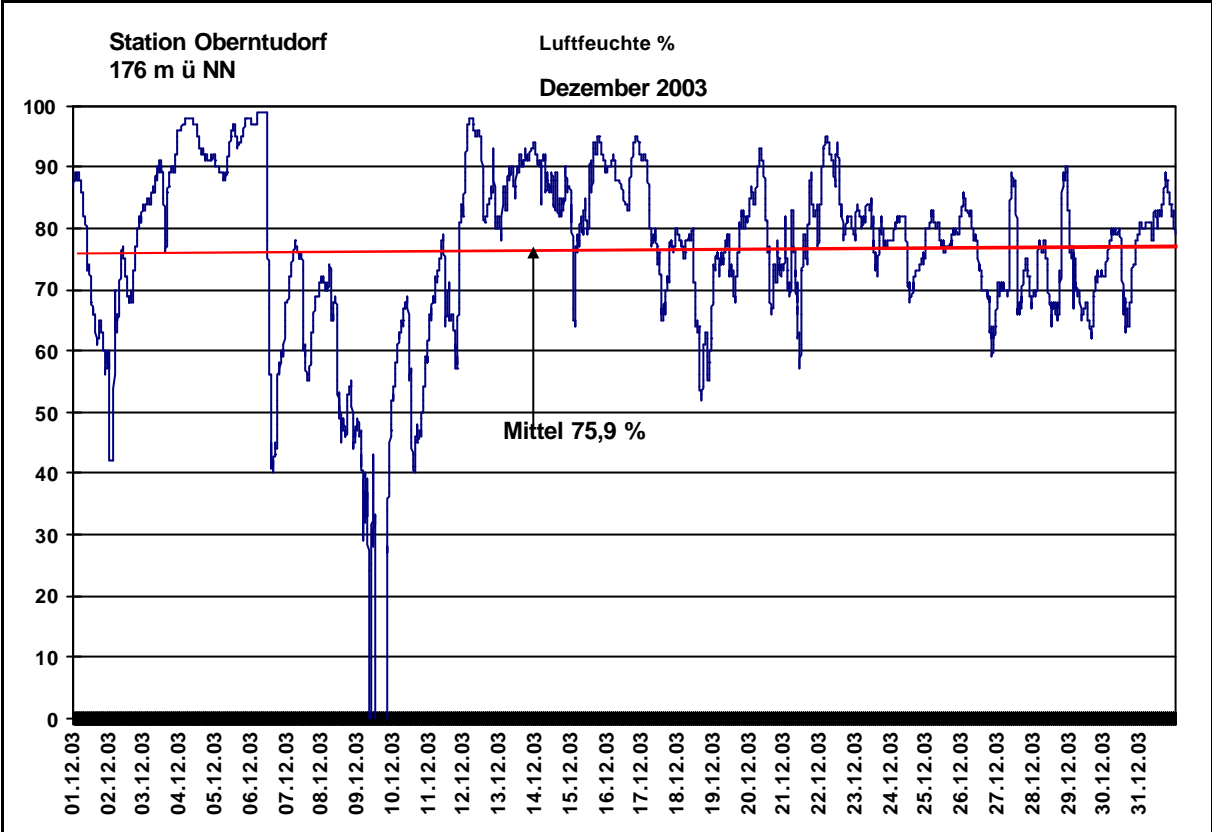
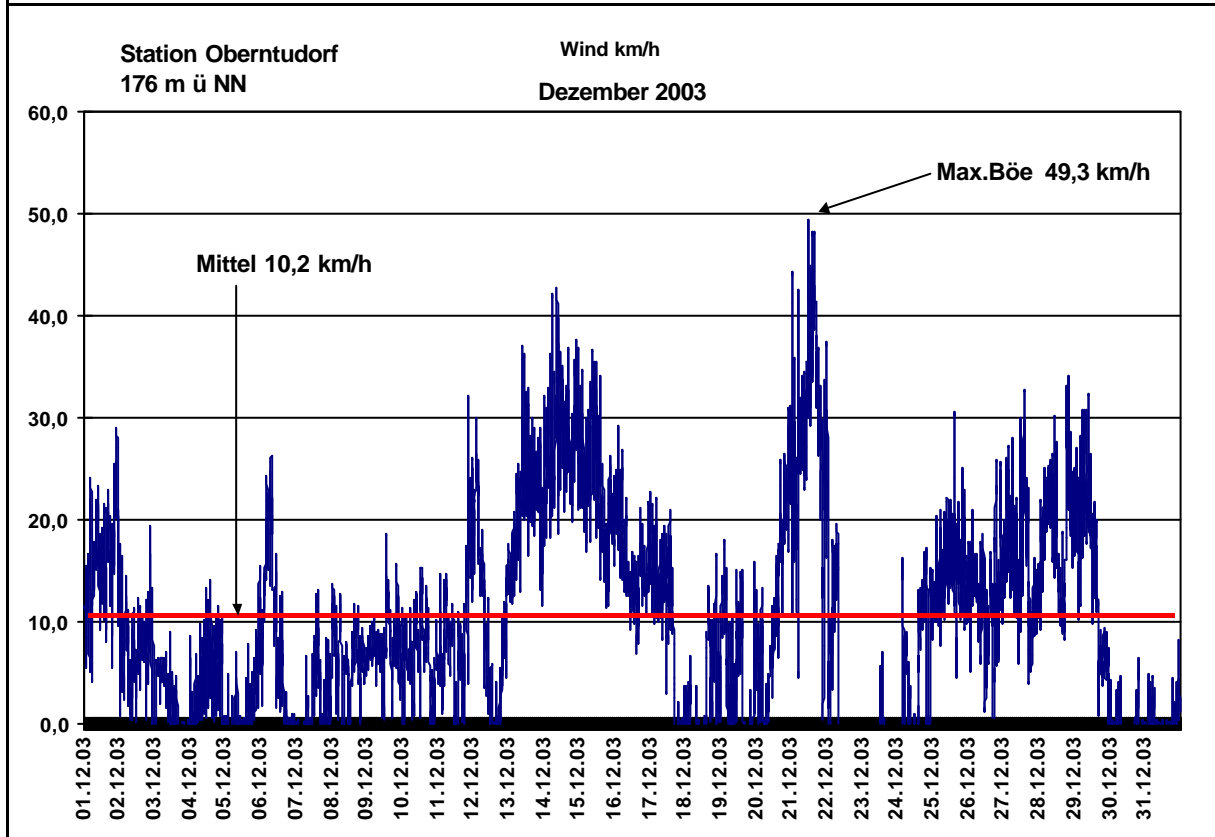
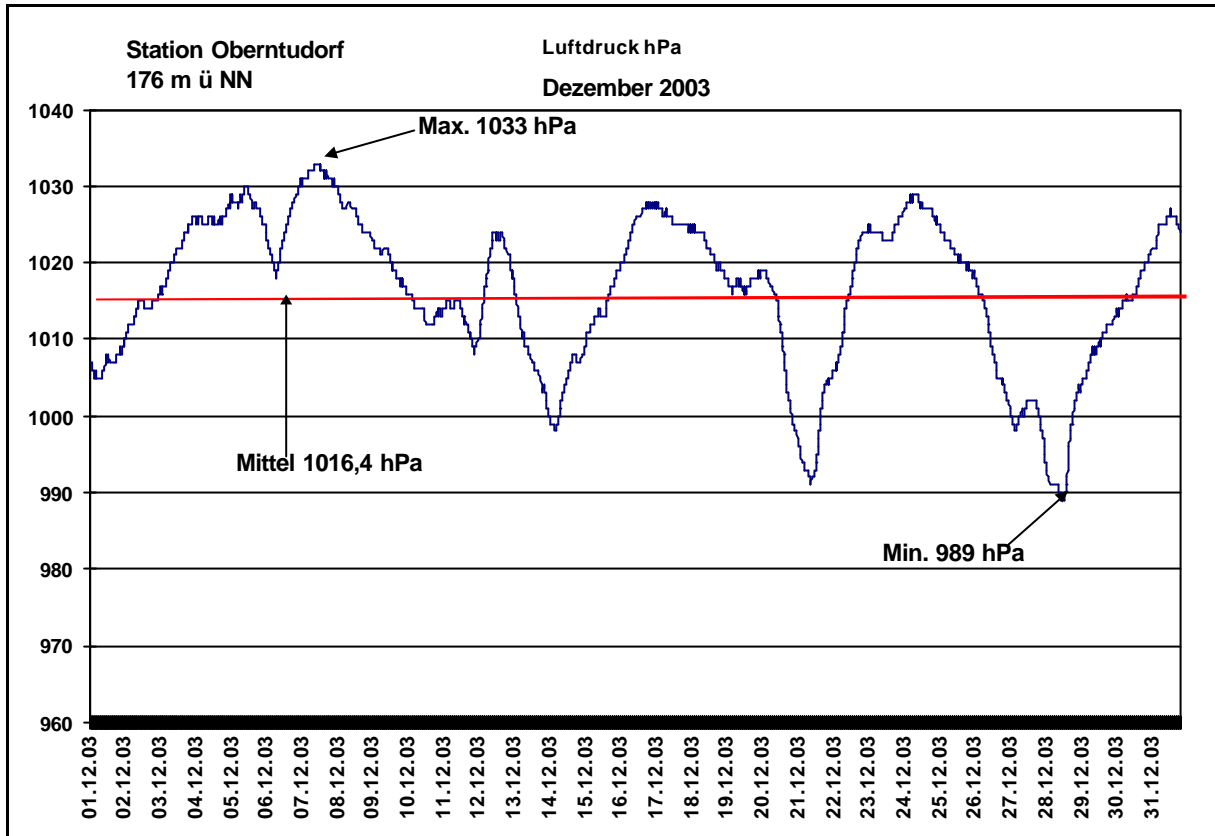


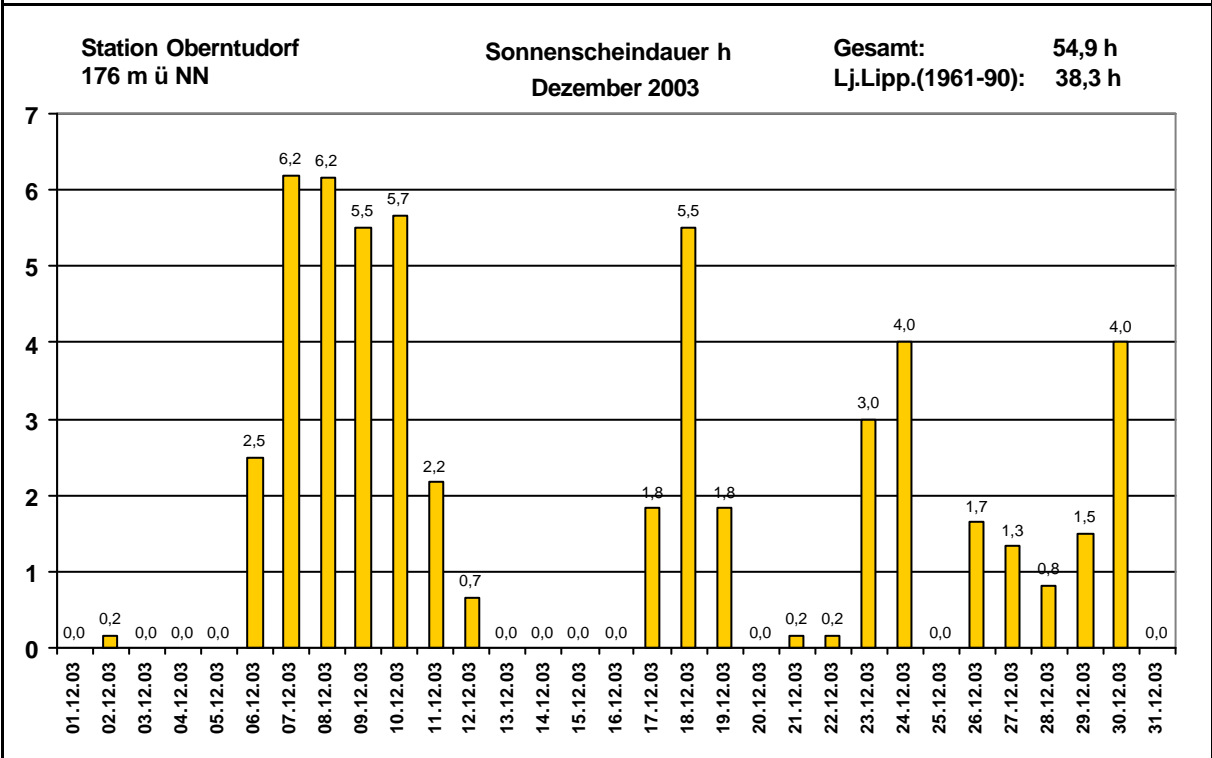
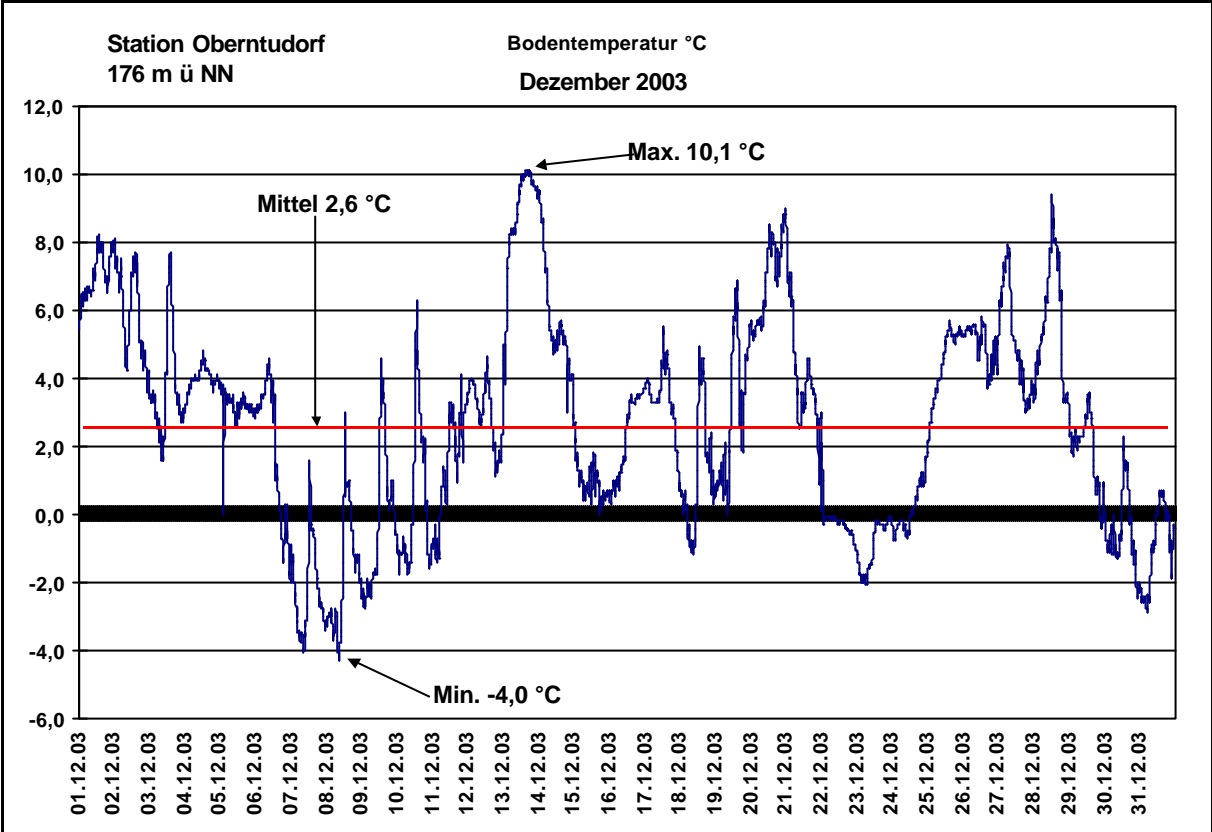
# Wettergrafiken und Tabelle Dezember 2003 Station Oberntudorf

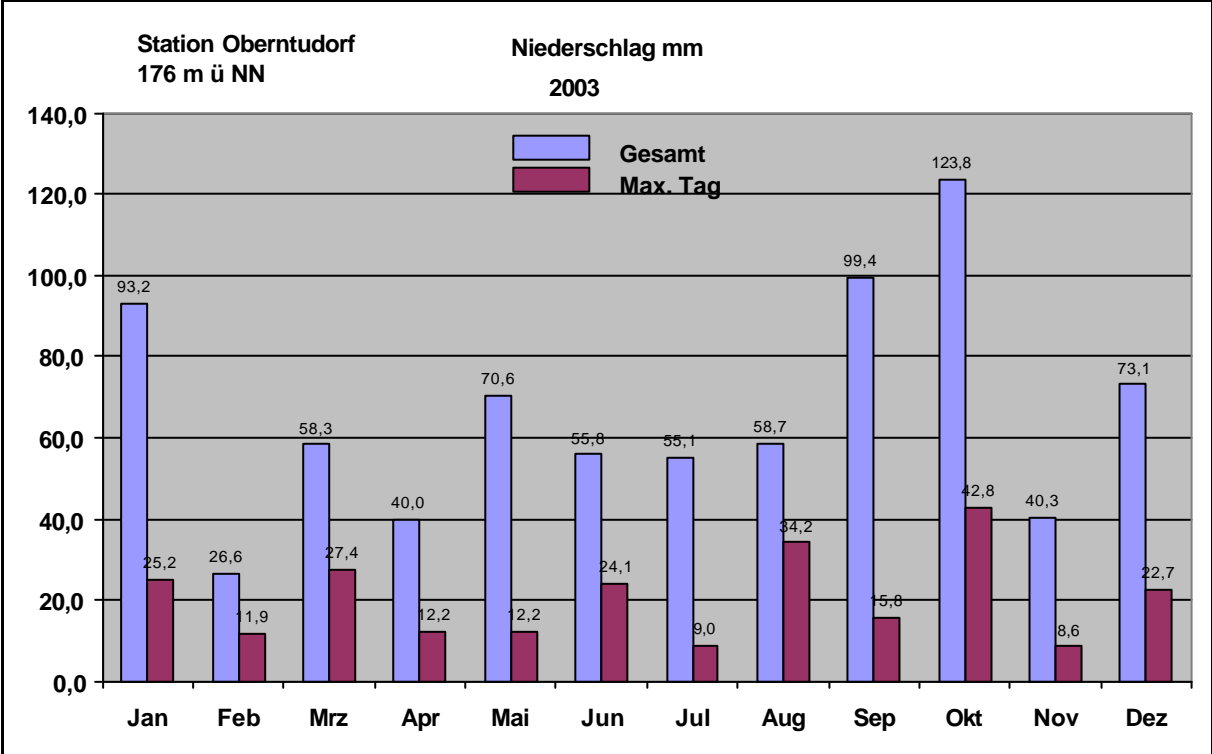
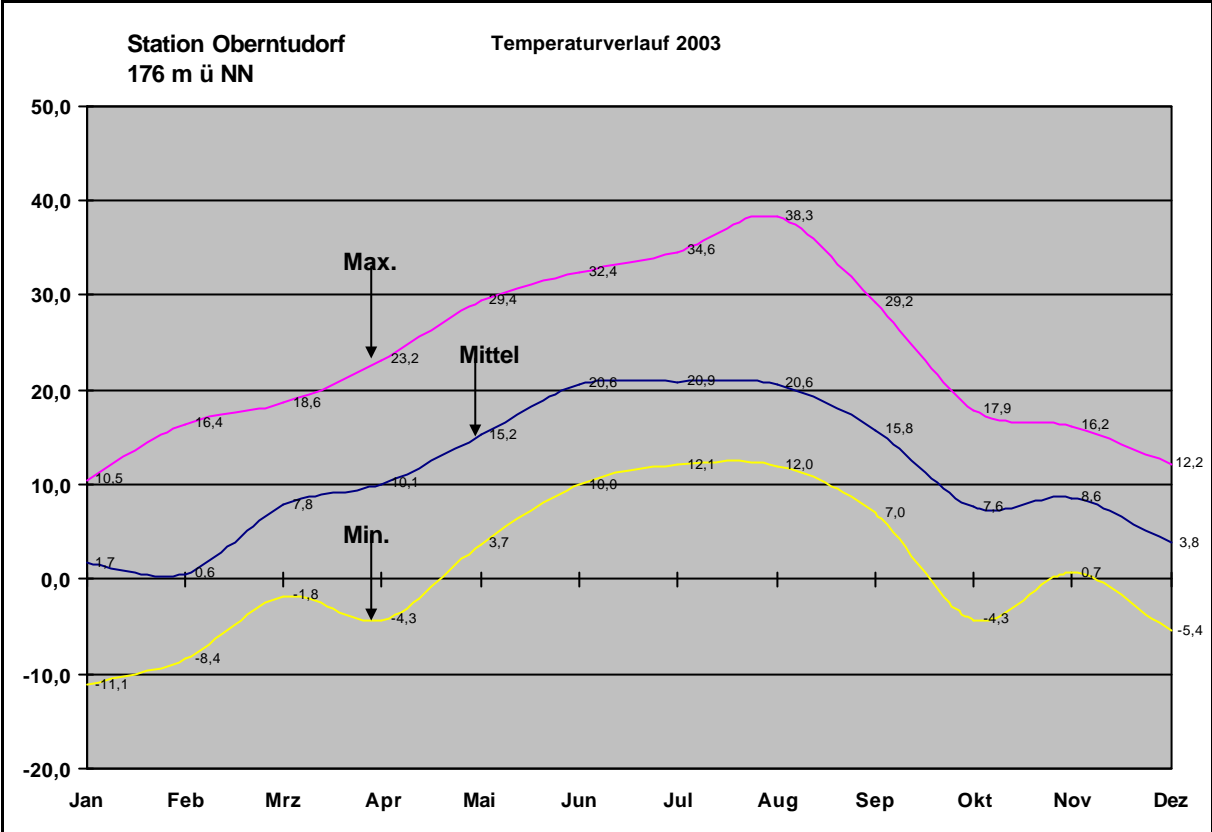
<u>Klimadaten</u>		<u>Wetterstation Oberntudorf</u>	
<b><u>Standortkoordinaten:</u></b>		geogr. 08°39'47"O - 51°38'31"N	
		176 m ü. NN	
<b><u>Monatswerte:</u></b>		<b>Dez 03</b>	
<b>Temperatur: (Vj.2,1 °C)</b>	<b>3,8 °C</b>	Tage mit Schneedecke: Eistage(Max<0,0°C): Frosttage(MIN<0,0°C):        11 Sommertage(Max>=25°C): Heiße Tage(Max>=30°C):	
Lj.Mittel:(Lipp.1961-90):	2,3 °C		
Abweichung:	1,5 °C		
Absoluts Max.: 12,2 °C		<b>Luftdruck(Meereshöhe):hPa</b> Absolutes Max.: 1033 Absolutes Min.: 989 Mittel: 1016,4	
Absolutes Min.: -5,4 °C			
Bodentemperatur: Mittel: 2,6°C		Max.: 10,1°C Min.: -4,0°C	
<b>Niederschlag: (Vj.108,4 mm) 73,1 mm</b>		<b>Luftdruck(Meereshöhe):hPa</b> Absolutes Max.: 1033 Absolutes Min.: 989 Mittel: 1016,4	
Max.Tag: 22,7 mm			
Lj.Mittel(Lipp. 1961-90):	92,8 mm		
<b>Mittel relative Feuchte: 75,9 %</b>			
<b>Max. Windböe: 49,3 km/h</b>			
<b>Mittlere Wind: 10,2 km/h</b>			
Sonnenschein h: 54,9 h			
Lj.Mittel(Lipp.1961-90): 38,3 h			











<b>Klimadaten</b>		<b>Station Oberntudorf</b>										<b>2003</b>		
<b>kompakt</b>		Tmit	Max.	Min.	Rsum	RRX	Pmax	Pmin	Wmit	Wmax	ET	FT	ST	HT
Monat	Grad C	Grad C	Grad C	mm	mm	hPa	hPa	km/h	km/h	Tage	Tage	Tage	Tage	
Jan	1,7	10,5	-11,1	93,2	25,2	1036	979	11,0	53,7	8	5	0	0	
Feb	0,6	16,4	-8,4	26,6	11,9	1037	987	8,3	33,4	4	19	0	0	
Mrz	7,8	18,6	-1,8	58,3	27,4	1042	1008	8,5	37,1	0	5	0	0	
Apr	10,1	23,2	-4,3	40,0	12,2	1030	998	10,2	39,3	0	5	0	0	
Mai	15,2	29,4	3,7	70,6	12,2	1026	1006	8,1	53,1	0	0	4	0	
Jun	20,6	32,4	10,0	55,8	24,1	1022	1001	6,9	41,9	0	0	16	5	
Jul	20,9	34,6	12,1	55,1	9,0	1024	999	7,7	47,4	0	0	19	4	
Aug	20,6	38,3	12,0	58,7	34,2	1024	997	6,3	31,1	0	0	17	13	
Sep	15,8	29,2	7,0	99,4	15,8	1032	1001	5,8	42,8	0	0	6	0	
Okt	7,6	17,9	-4,3	123,8	42,8	1033	982	8,4	40,6	0	2	0	0	
Nov	8,6	16,2	0,7	40,3	8,6	1034	982	10,1	43,2	0	0	0	0	
Dez	3,8	12,2	-5,4	73,1	22,7	1033	989	10,2	49,3	0	11	0	0	
<b>Mittel</b>	11,1							8,5						
<b>Max</b>	20,9	38,3			42,8	1042			53,7					
<b>Min</b>	0,6		-11,1				979							
<b>Summe</b>				794,9						12	47	62	22	