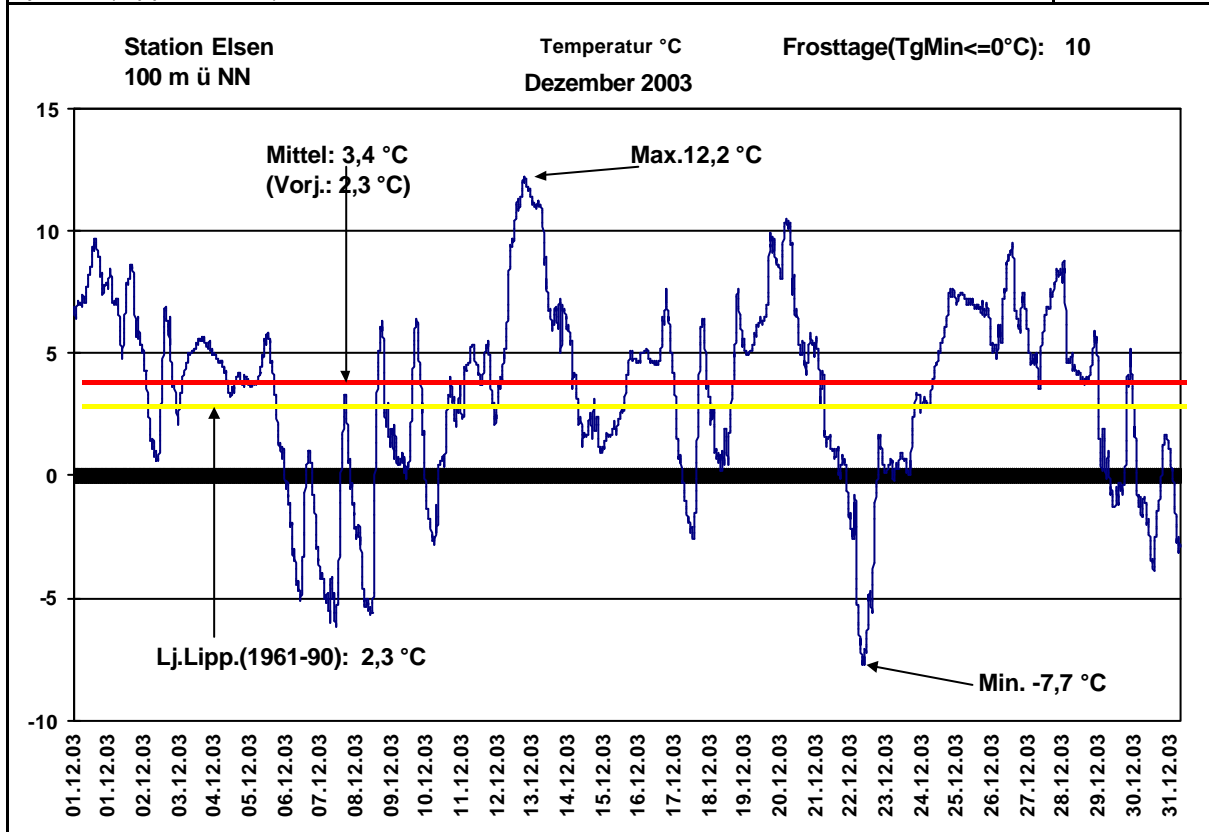
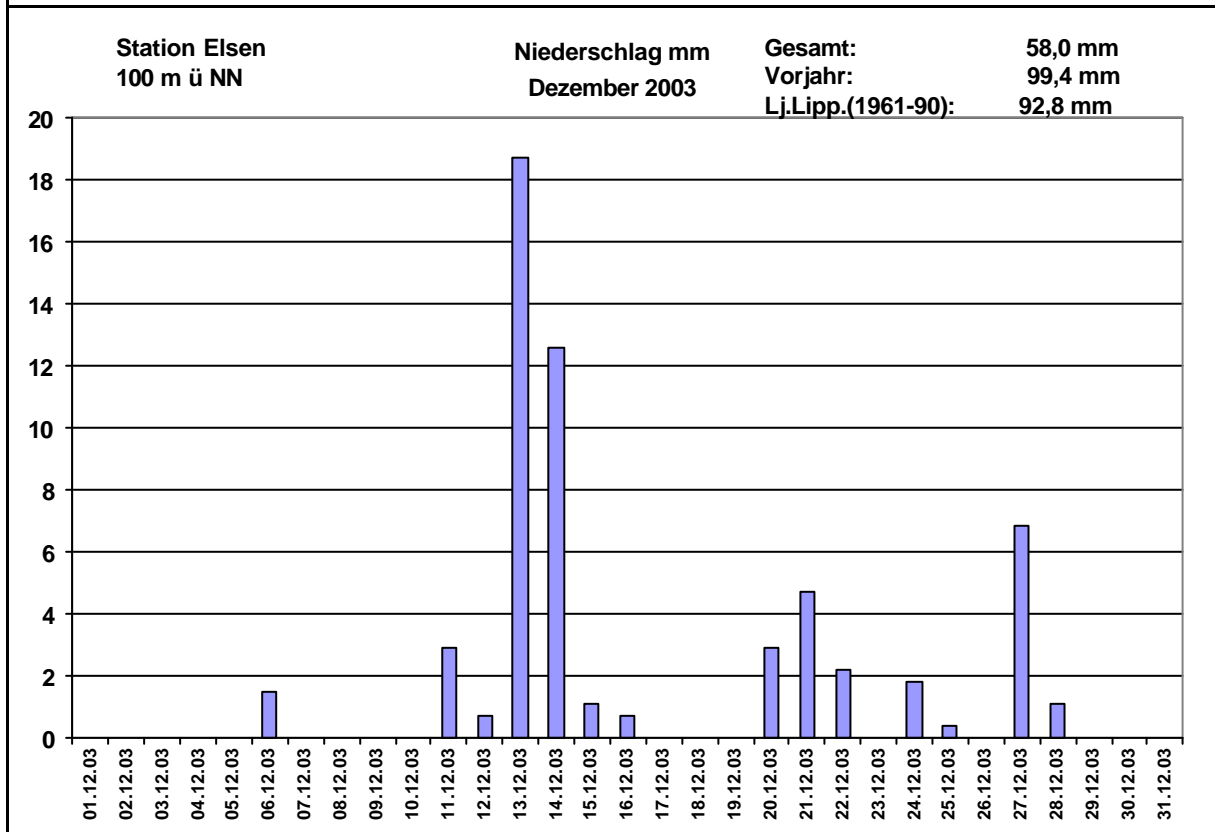
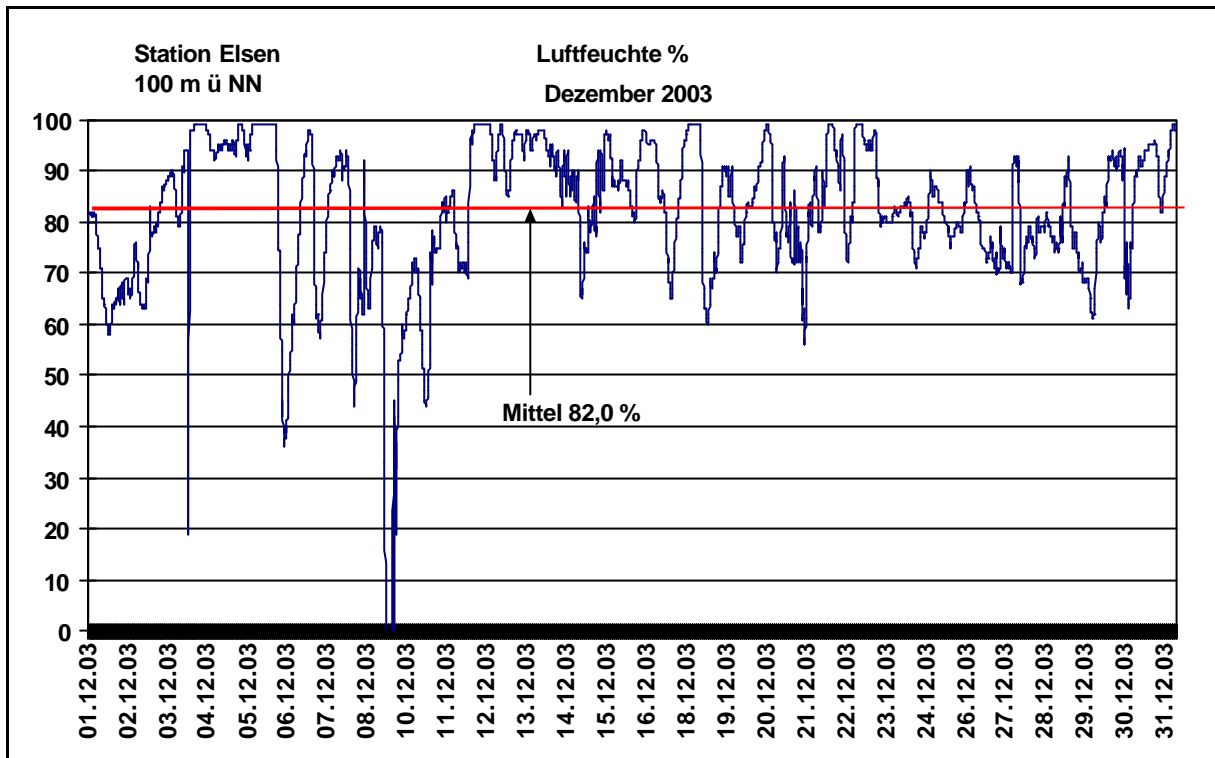
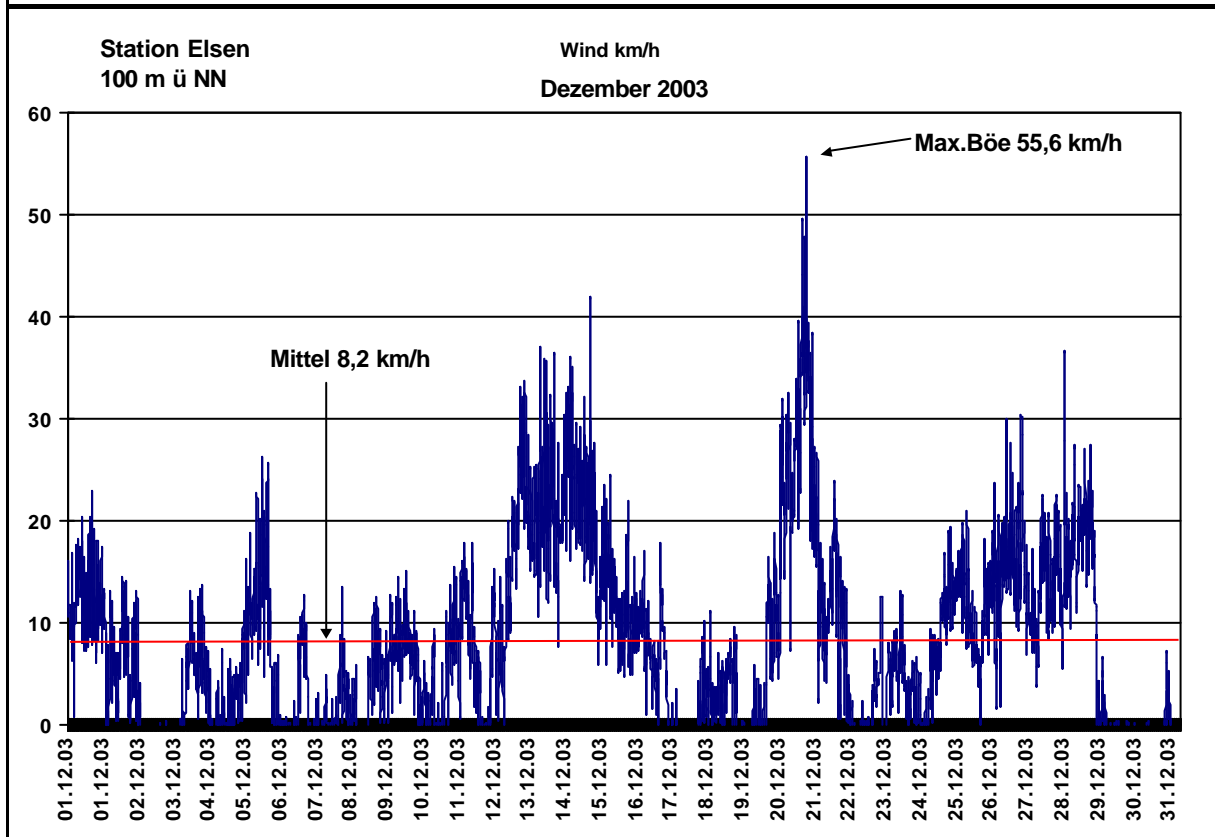
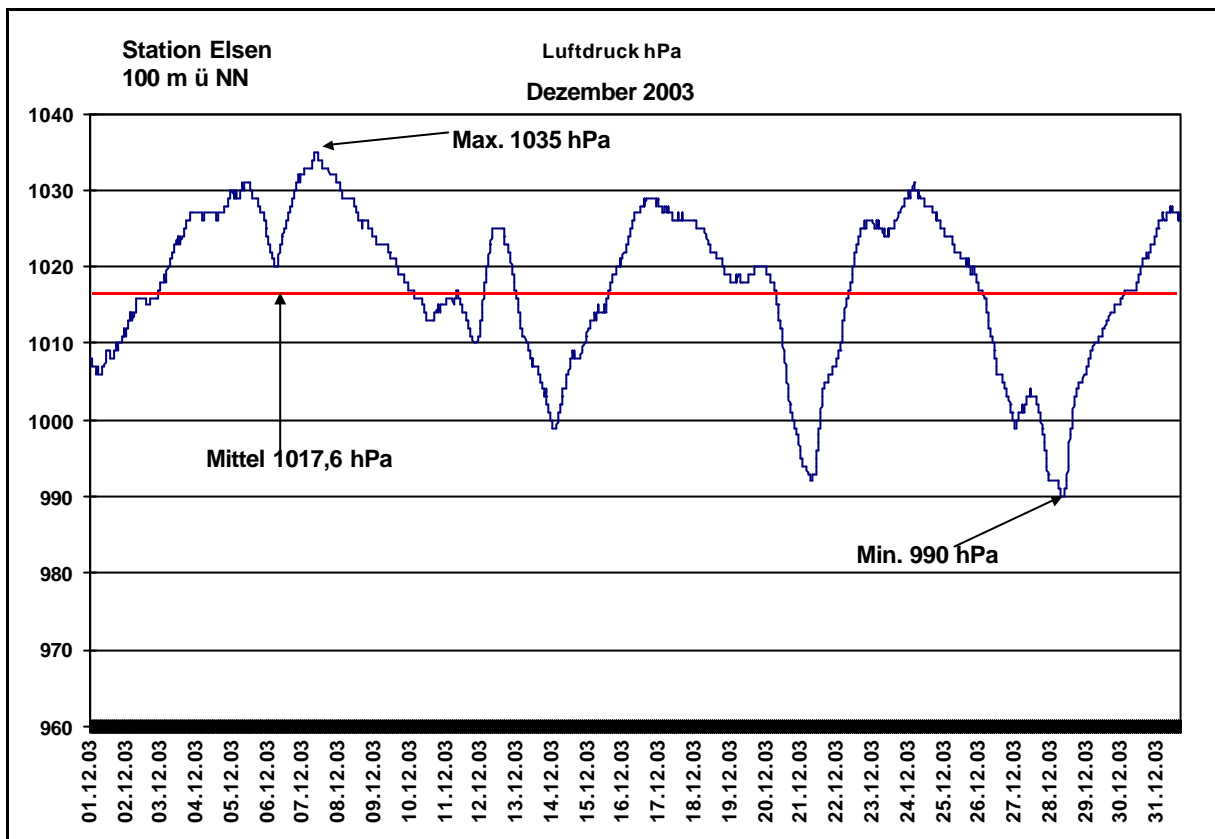


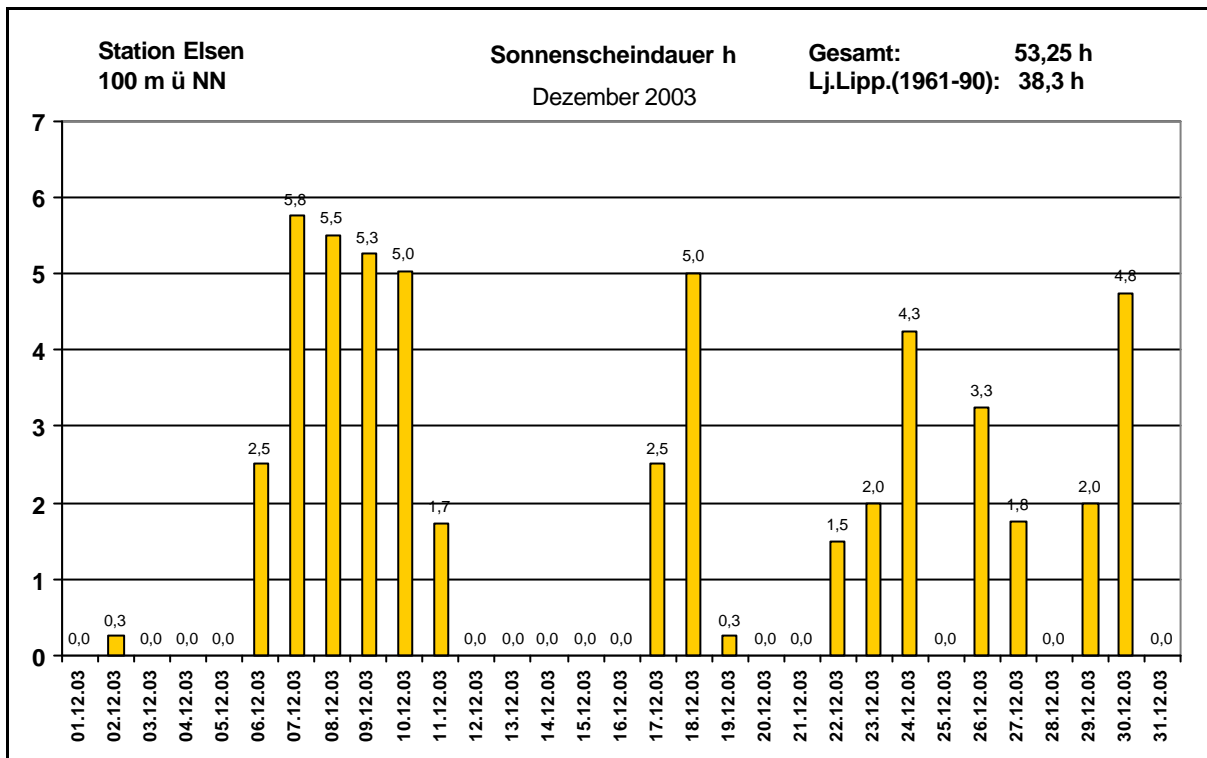
# Wettergrafiken und Tabellen Dezember 2003 Station Elsen

<u>Klimadaten</u> <u>Wetterstation Elsen</u>	
<b>Standortkoordinaten:</b>	geogr. 08°41'19"O - 51°44'39"N rechts 3477972 hoch 5734615 100 m NN
<b>Monatswerte:      Dez 03</b>	
<b>Temperatur: (Vj. 2,3 °C)      3,4 °C</b> Lj.Mittel:(Lippspr. 1961-90):    2,3 °C Abweichung:                            1,1 °C  Absolut Max.:    12,2 °C Absolutes Min.:   -7,7 °C	Tage mit Schneedecke: Eistage(Max<0,0°C): Frosttage(MIN<0,0°C):            10 Sommertage(Max>=25°C): Heiße Tage(Max>=30°C):
<b>Niederschlag:(Vj.99,4 mm) 58,0 mm</b> Max.Tag:            18,7 mm Lj.Mittel(Lippspr. 1961-90):    92,8 mm  <b>Mittel relative Feuchte:      82,0 %</b>	<b>Luftdruck(Meereshöhe):hPa</b> Absolutes Max.:            1035 Absolutes Min.:            990  Mittel:                        1017,6
<b>Max. Windböe:                    55,6 km/h</b> <b>Mittlere Wind:                    8,2 km/h</b>	
<b>Sonnenschein h:                    53,3 h</b> Lj.Mittel(Lipp.1961-90):        38,3 h	









<b>Klimadaten Station Elsen 2003</b>													
<b>kompekt</b>	<b>Tmit</b>	<b>Max.</b>	<b>Min.</b>	<b>Rsum</b>	<b>RRX</b>	<b>Pmax</b>	<b>Pmin</b>	<b>Wmit</b>	<b>Wmax</b>	<b>ET</b>	<b>FT</b>	<b>ST</b>	<b>HT</b>
<b>Monat</b>	<b>Grad C</b>	<b>Grad C</b>	<b>Grad C</b>	<b>mm</b>	<b>mm</b>	<b>hPa</b>	<b>hPa</b>	<b>km/h</b>	<b>km/h</b>	<b>Tage</b>	<b>Tage</b>	<b>Tage</b>	<b>Tage</b>
<b>Jan</b>	1,2	10,3	-14,7	78,1	14,1	1038	981	9,2	51,0	8	16	0	0
<b>Feb</b>	-0,5	13,3	-10,2	14,4	4,3	1041	989	5,8	40,0	6	26	0	0
<b>Mrz</b>	7,1	19,0	-4,3	32,0	17,6	1045	1010	6,3	40,0	0	10	0	0
<b>Apr</b>	9,8	24,3	-6,4	53,3	11,2	1032	1000	8,0	40,2	0	10	0	0
<b>Mai</b>	15,3	30,4	2,6	61,2	12,3	1027	1007	4,4	36,2	0	0	5	1
<b>Jun</b>	20,7	32,6	8,6	78,5	41,4	1024	1002	3,0	30,6	0	0	18	7
<b>Jul</b>	21,0	34,5	10,6	60,8	11,9	1026	1000	3,4	38,8	0	0	19	5
<b>Aug</b>	21,8	37,3	10,0	28,4	20,9	1026	999	1,6	21,9	0	0	17	11
<b>Sep</b>	14,7	27,9	3,4	78,1	19,1	1035	1002	1,8	27,1	0	0	4	0
<b>Okt</b>	6,9	17,4	-6,6	108,4	42,4	1035	984	4,3	29,6	0	8	0	0
<b>Nov</b>	8,0	16,0	-0,9	24,8	5,4	1037	984	7,7	35,3	0	2	0	0
<b>Dez</b>	3,4	12,2	-7,7	58,0	18,7	1035	990	8,2	55,6	0	10	0	0

